

SITAB

UNITING PEOPLE BY DIVIDING SPACES . SINCE 2006 .

uniting people by dividing spaces

SITAB

UNITING
PEOPLE BY
DIVIDING
SPACES

Sitab es



"Serie Trebe Cradle to Cradle Certified™ at Bronze level", "Ask for our FSC product, FSC®.C102560"

¿Dónde estamos?

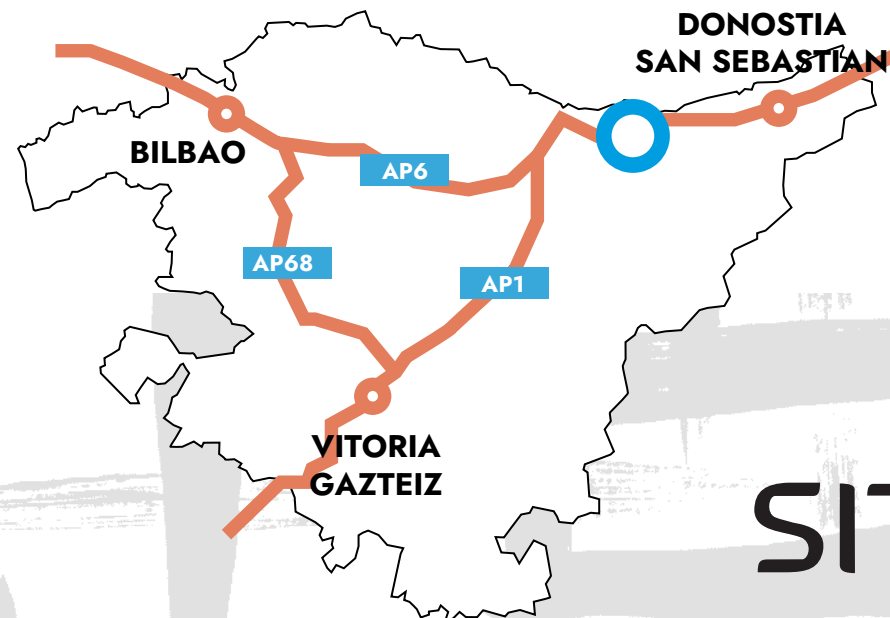
43°16'23.5"N - 2°20'00.3"W



Calidad Basque Country

Sitab es uno de los principales fabricantes de mamparas de oficina del mundo. Empresa situada en el País Vasco marca la vanguardia en soluciones de diseño y calidad sin olvidar el compromiso medioambiental.

B **P** **T** **D** **BASQUE
PRECISION
TECHNOLOGY
DISTRICT
We Make!**



**A 40 km de Donostia
A 60 km. de Bilbao
A 80 km. de Gasteiz**

SITAB




Lo que comenzó en el 2006 siendo una idea, es hoy una empresa con proyección internacional, colaborando en proyectos de interiorismo de oficinas de todo el mundo.



400 m²
Oficinas



3.000 m²
Planta fabricación



300 m²
SITAB Tech Lab

Internacionalización

2009



Exportaciones
a EUROPA

2012



Exportaciones
a ORIENTE

2015



Exportaciones
a SUDAMÉRICA

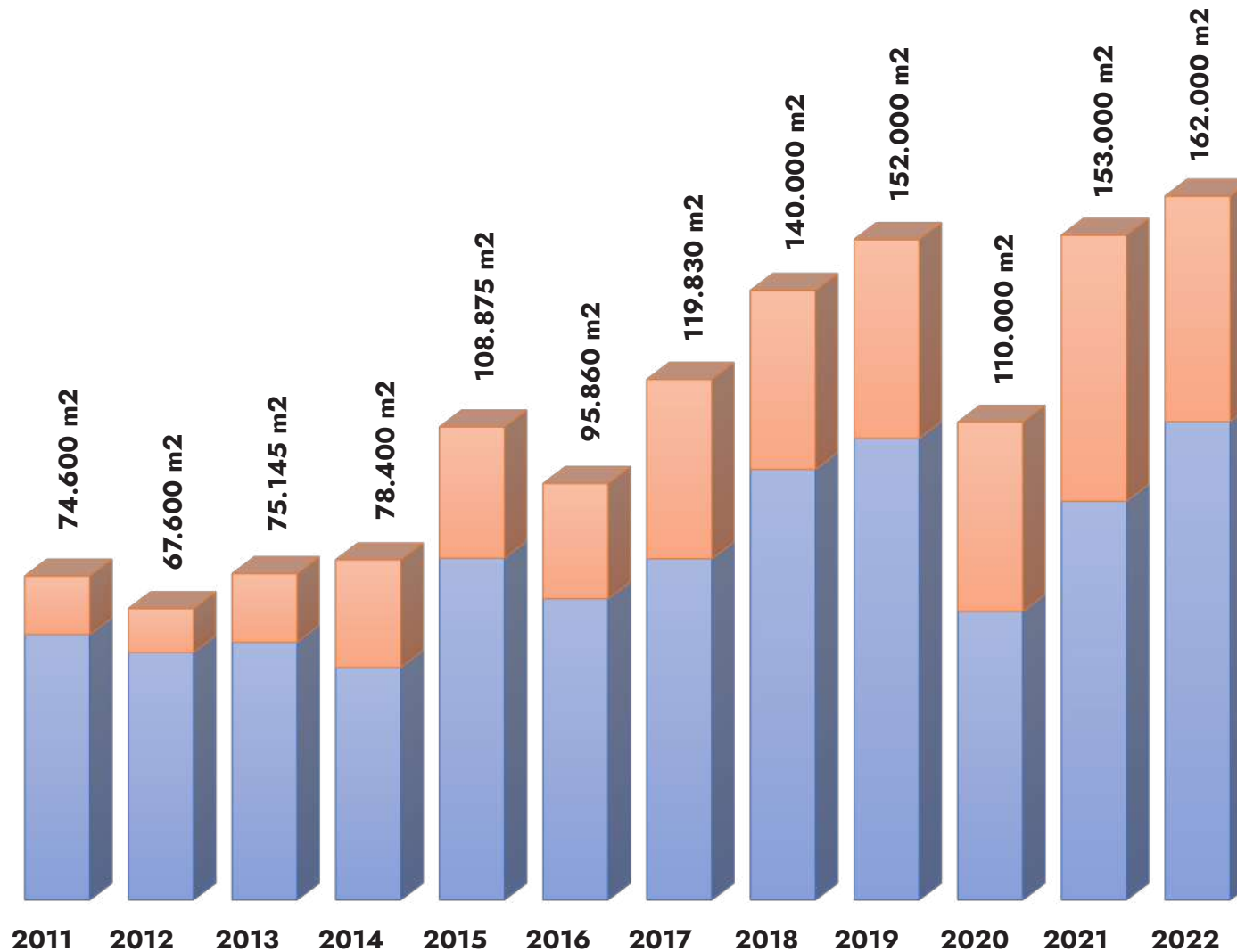
2018



Exportaciones
a EEUU

SITAB

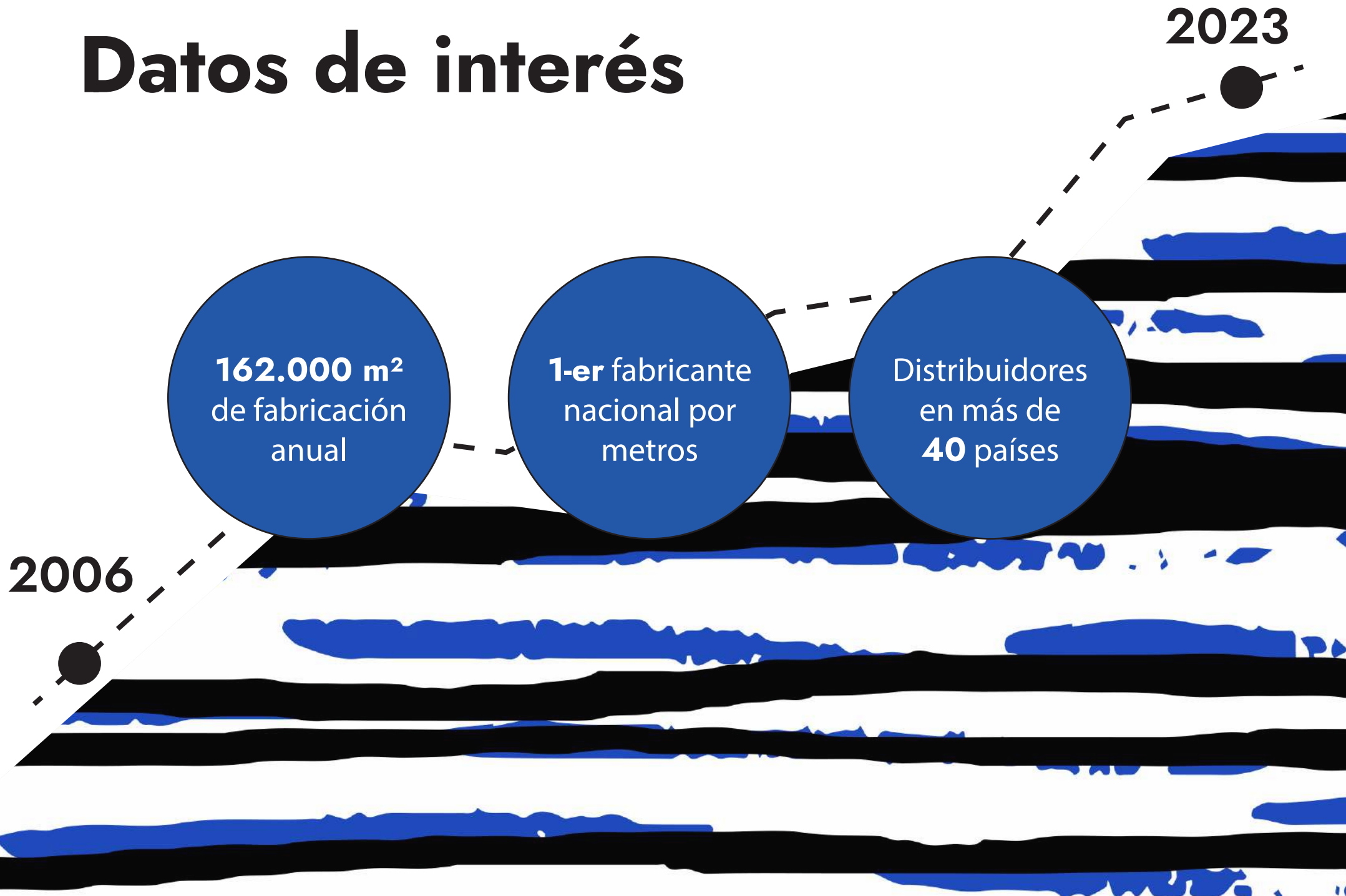
SINCE 2006

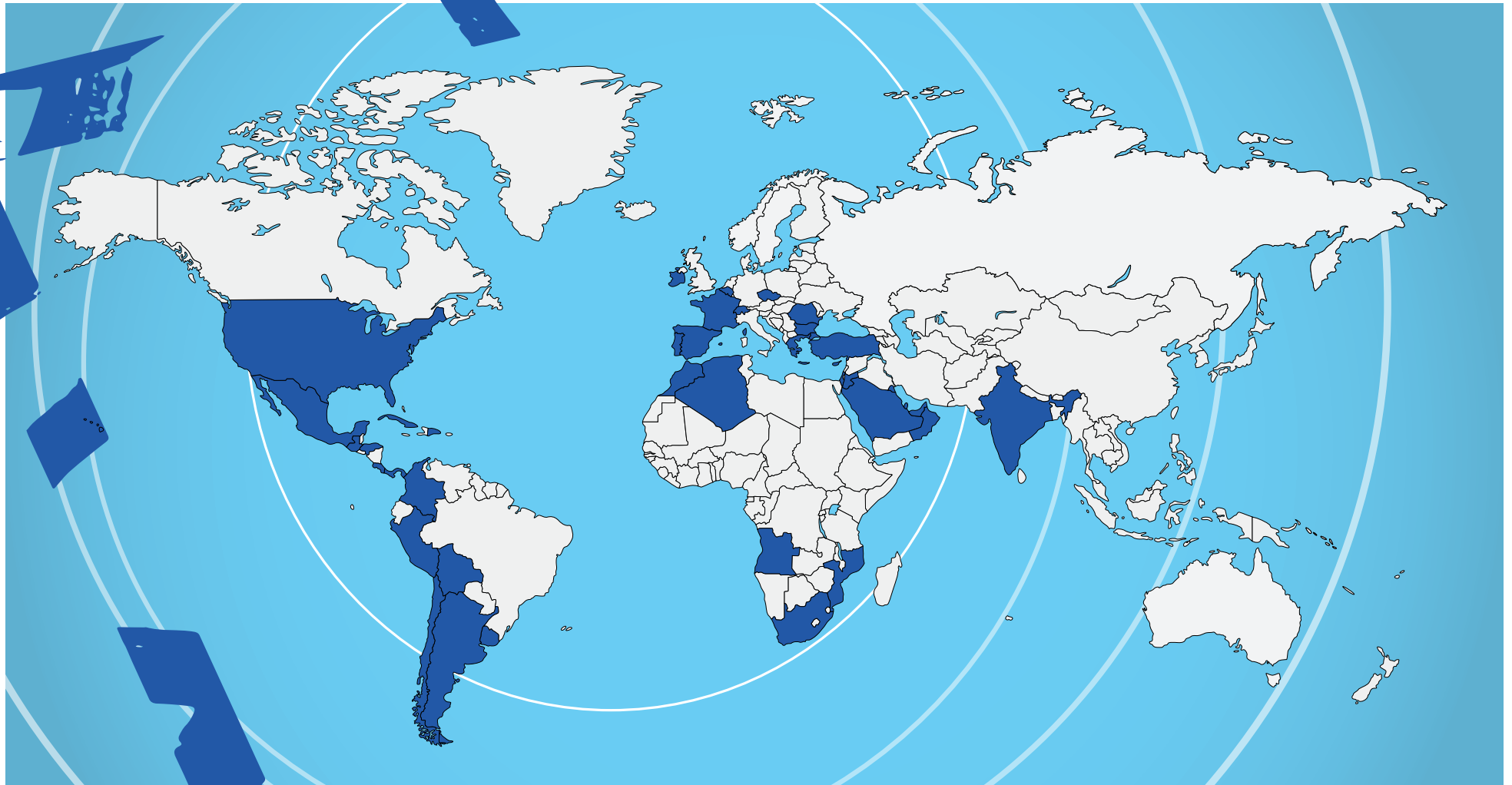


m² fabricados

SITAB

Datos de interés





WORK MADE

SITAB

"Serie Trebe Cradle to Cradle Certified™ at Bronze level", "Ask for our FSC product, FSC®.C102560"

compromiso
medioambiental





Nuestros objetivos

SITAB

>50%



igualar o superar
la facturación en
exportación

5^o

fabricante
Europeo por m²
fabricados

170.000 m²

de fabricación anual




Made by Sitab™




SERIE TREBE



WOOD LINE



KUBIK






ZUTIK

serie
Trebe

wood

kubik

zutik



Producto certificado

SITAB

SINCE 2006



- Mampara de 100 mm. De espesor.
- Perfilaría estructural interior de acero.
- Perfiles exteriores de aluminio.
- Paneles ciegos de 19 mm. De espesor.
- Paneles de vidrio de 5 a 12 mm. De espesor.
- Puerta ciegas y de vidrio enmarcado de e50 y e100 mm.
- Puerta monovidrio enmarcado e50 (5+5 o' 6+6 mm).
- Puerta de vidrio templado de e10 mm.
- Armarios a pared de 400 ó 600 mm. De fondo.
- Tabique armario de 400 ó 600 mm. De fondo.
- Tabique armario insonorización de 525 mm. De fondo.
- Armario tabique doble de 938 mm. De fondo.
- Módulos de taquillas de 400 ó 600 mm. De fondo
- Distintos tipos de cierre: cerradura de falleba, electrónica, de combinación , etc....

ST-001

40 dB

42 dB

46 dB

4 Nivel Uso

EPD[®]

eco
diseño



ST-010

40 dB

42 dB

46 dB

4 Nivel Uso

EPD[®]

eco
diseño



ST-013

40 dB

42 dB

46 dB

4 Nivel Uso

EPD[®]

eco
diseño



serie
Trebe

ST-100

36 dB

4 Nivel Uso

EPD[®]

eco
diseño



ST-100

36 dB

4 Nivel Uso

EPD[®]

eco
diseño



ST-100

36 dB

4 Nivel Uso

EPD[®]

eco
diseño



ST-200

42 dB

44 dB

46 dB

4 Nivel Uso

EPD[®]

eco
diseño



ST-200

42 dB


44 dB

46 dB

4 Nivel Uso

EPD[®]

eco
diseño



ST-200

42 dB

44 dB

46 dB

4 Nivel Uso

EPD[®]

eco
diseño



ST-200

42 dB

44 dB

46 dB

4 Nivel Uso

EPD[®]

eco
diseño

CERTIFIED
cradleto cradle

st-wood



ST-300

38 dB

46 dB

48 dB

50 dB

4 Nivel Uso

EI 45

EPD[®]

eco
diseño



ST-300

38 dB

46 dB

48 dB

50 dB

4 Nivel Uso

EI 45

EPD[®]



eco
diseño



serie
Trebe

ST-310

38 dB

46 dB

48 dB

50 dB

4 Nivel Uso

EI 45

EPD[®]



eco
diseño



ST-310

38 dB

46 dB

48 dB

50 dB

4 Nivel Uso

EI 45

EPD[®]



eco
diseño



cradletocradle



serie
Trebe

ST-321

4 Nivel Uso

EI 45

EPD[®]

eco
diseño



ST-400


31 dB

4 Nivel Uso

EPD[®]



eco
diseño



serie
Trebe

ST-400

31 dB

4 Nivel Uso

EPD[®]



eco
diseño



serie
Trebe

ST-410

30 dB

4 Nivel Uso

EPD[®]

eco
diseño



serie
Trebe

ST-410

30 dB

4 Nivel Uso

EPD[®]

eco
diseño



ST-415

33 dB

35 dB

36 dB

4 Nivel Uso

EPD[®]

eco
diseño



ST-415

33 dB

35 dB

36 dB

4 Nivel Uso

EPD[®]

eco
diseño




ST-420

34 dB

4 Nivel Uso

EPD[®]

eco
diseño



ST-420

34 dB

4 Nivel Uso

EPD[®]

eco
diseño



ST-440

35 dB

4 Nivel Uso

EPD[®]

eco
diseño

CERTIFIED
cradleto cradle



ST-440

35 dB

4 Nivel Uso

EPD[®]



eco
diseño



cradleto cradle



ST-451

4 Nivel Uso

EPD[®]



eco
diseño



cradletocradle



serie
Trebe

ST-600

38 dB

51 dB

4 Nivel Uso

EPD[®]

eco
diseño



ST-600

38 dB

51 dB

4 Nivel Uso

EPD[®]



eco
diseño



ST-602

4 Nivel Uso


EPD[®]



eco
diseño



cradletoconadle



ST-626

4 Nivel Uso

EPD[®]



eco
diseño



cradletoconadle



ST-617

4 Nivel Uso

EPD[®]

eco
diseño

CERTIFIED
cradleto cradle



ST-636

4 Nivel Uso

EPD[®]

eco
diseño



ST-700 / ST-100

36 dB

4 Nivel Uso

EPD[®]



eco
diseño



kubik

ST-700 / ST-200

42 dB


44 dB

46 dB

4 Nivel Uso

EPD[®]

eco
diseño



k-wood

GROVE MAKER PROFILE

EPD[®]



eco
diseño




cradle to cradle



serie
Trebe

MODULE TV



series
Trebe

EPD[®]

eco
diseño

CERTIFIED
cradleto cradle

DOOR CLOSERS



ST-100

SINGULAR PROJECTS



EPD®

**eco
diseño**

CERTIFIED
cradleto cradle

ST-200

SINGULAR PROJECTS



serie
Trebe

EPD[®]



eco
diseño



cradletoconadle

ST-200

Vidrio
polarizado

EPD[®]




eco
diseño



cradleto cradle



TRANSPARENTE



OPACO

International Award

Silver

Interior Products &
Solutions

Demountable Walls

Metwall Architectural walls

Metwall by SITAB

Best of NeoCon 2022

In recognition of a product
of excellence introduced
at NeoCon 2022

INTERNATIONAL
DESIGN
AWARDS



serie
Trebe



SITAB

UNITING PEOPLE BY DIVIDING SPACES . SINCE 2006 .

Parque Empresarial
ITZIAR-DEBA, parcela 12-2
20829 Itziar, Gipuzkoa, ES

t. +34 943 606 375
e. info@sitab.es
w. sitab.es